



Relevamiento de Precios
Rosario
SEPTIEMBRE 2021

CESyAC

.org.ar

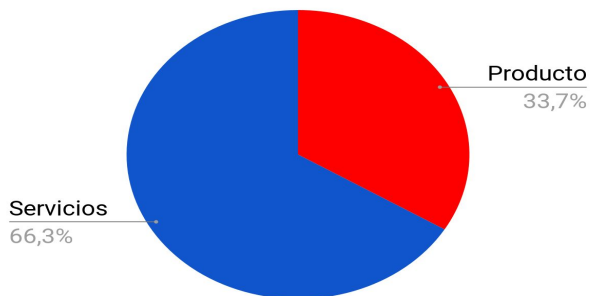
INFORME DE PRECIOS N° 135

Período relevado:
SEPTIEMBRE 2021

Lugar: CIUDAD DE ROSARIO, PROVINCIA DE SANTA FE.
Pdtos. y Servs. relevados: Total 63 / 50 productos / 13 servicios.

Puntos: Observación directa.

Equipo Técnico: Rita Galiardi/ Ignacio Pandullo/ Liliana Jubilla/ Susana Glenn.



CAPÍTULO	I. Productos Consumo Masivo	I. Servicios Básicos del Hogar
GRUPOS	a) Comestibles Envasados (20)	f) Alquiler e Impuestos (4)
	b) Carnes (06)	g) Servs. para la Vivienda (6)
	c) Frutas y Verduras (10)	h) Servs para las Personas (5)
	d) Bebidas (3)	i) Transporte (5)
	e) Artículos de Limpieza (11)	

Gastos de consumo del hogar

\$ 100.609,50

PRODUCTOS DE CONSUMO MASIVO:

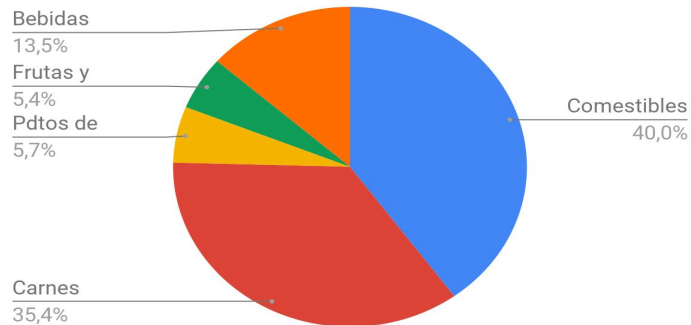
\$ 36.186,14.

SERVICIOS BÁSICOS PARA EL HOGAR:

\$ 64.423,36.

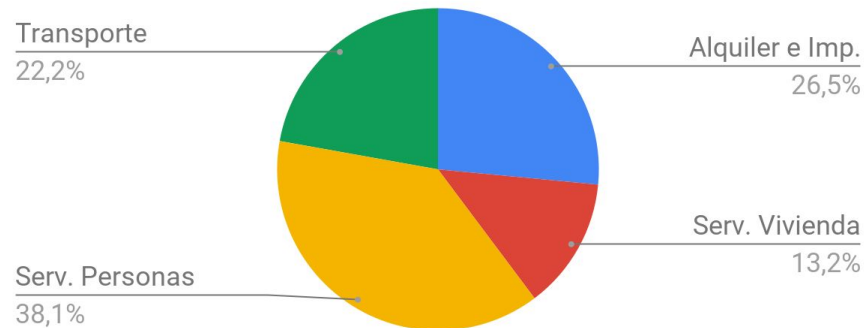
Gastos de consumo del hogar para una familia con dos hijos

PRODUCTOS DE CONSUMO MASIVO



\$36.186,14

SERVICIOS BÁSICOS PARA EL HOGAR



\$64.423,36

COMESTIBLES:

\$ 12.028,37.

PROD. LIMPIEZA:

\$ 2.407,18.

BEBIDAS:

\$ 4.212,47.

CARNES:

\$ 13.546,07.

FRUTAS-VERDURAS:

\$ 3.992,05.

ALQUILERES E IMPUESTOS:

\$ 17.077,12.

SERVICIOS PERSONAS:

\$ 24.521,22.

SERVICIOS VIVIENDA:

\$ 8.533,44.

TRANSPORTE:

\$ 14.291,58.

VARIACIÓN DE MESES ANTERIORES

PROMEDIO RUBROS

CAPÍTULO	RUBROS	Agosto 2021	Septiembre 2021	VARIACIÓN
PRODUCTOS DE CONSUMO MASIVO	Comestibles Envasados	\$12.161,92	\$12.028,37	-1,10%
	Carnes	\$13.346,82	\$13.546,07	1,49%
	Pdtos. de Limpieza	\$2.335,78	\$2.407,18	3,05%
	Frutas y Verduras	\$2.275,31	\$3.992,05	75,45%
	Bebidas	\$4.082,71	\$4.212,47	3,17%
SERVICIOS BÁSICOS PARA EL HOGAR	Alquiler e Impuestos	\$ 17.077,12	\$ 17.077,12	0,00%
	Servicios para la Vivienda	\$8.533,44	\$8.533,44	0,00%
	Servicios para las Personas	\$23.179,11	\$24.521,22	5,79%
	Transporte	\$14.291,58	\$14.291,58	0,00%
TOTALES		\$97.283,77	\$100.609,50	3,42%

PRODUCTOS O SERVICIOS QUE IMPACTARON

Frutas y verduras:	75,45%
--------------------	--------

Bebidas:	3,17%
----------	-------

Productos de Limpieza:	3,05%
------------------------	-------

Carnes:	1,49%
---------	-------

Medicina Prepaga:	9,00%
-------------------	-------

Medicamentos:	6,44%
---------------	-------

Cuota Colegio Privado:	7,94%
------------------------	-------

VARIACIÓN TOTAL CANASTA: **3,42%**

ÍNDICE PRECIOS AL CONSUMIDOR INDEC / CESYAC

Fuente: INDEC

IPC Junio 2021 / Julio 2021			
	<i>INDEC - NAC</i>	<i>INDEC RP</i>	<i>CESYAC</i>
<i>Bienes</i>	2,90%	2,90%	-0,14%
<i>Servicios</i>	3,10%	3,70%	1,93%

IPC Julio 2020 / Julio 2021			
	<i>INDEC - NAC</i>	<i>NDEC RP</i>	<i>CESYAC</i>
<i>Bienes</i>	57,90%	58,80%	59,21%
<i>Servicios</i>	38,20%	38,00%	36,18%

CANASTA BÁSICA · VARIACIÓN INTERANUAL

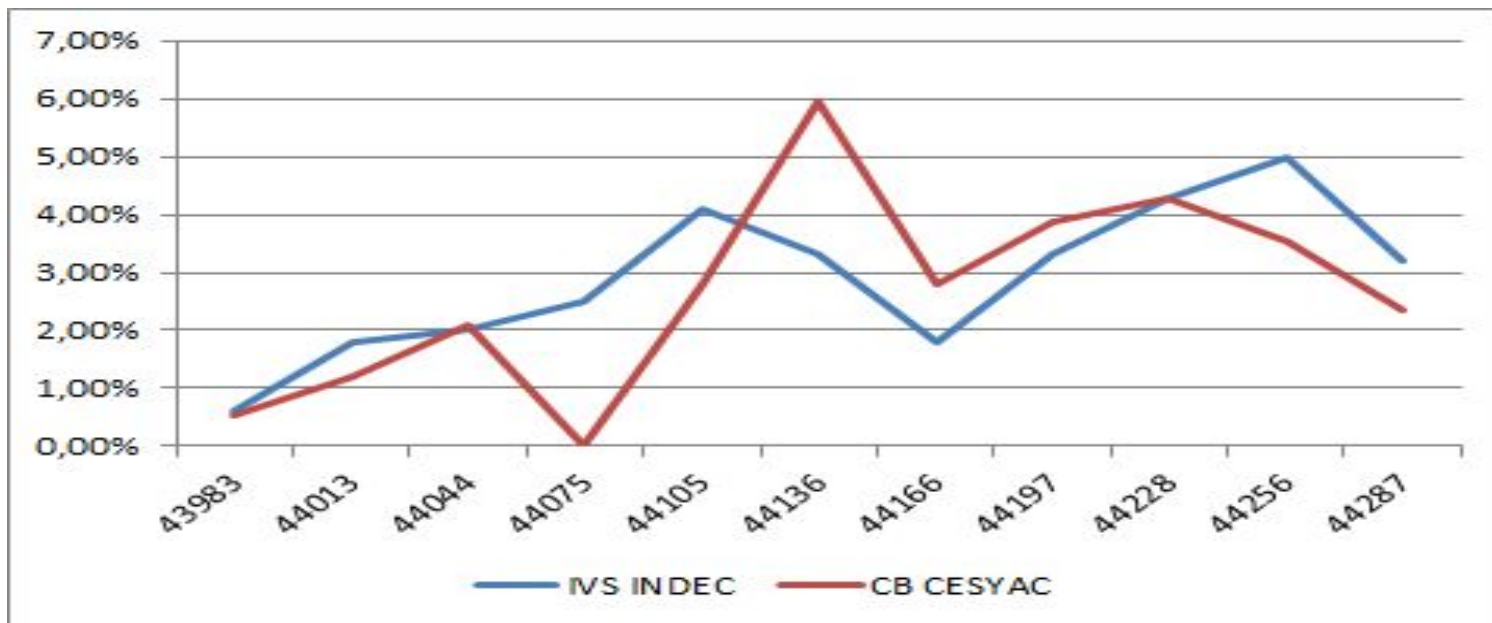
Septiembre 2020 / 2021

	Gasto de Consumo del Hogar	Variación Intermensual
Septiembre 2020	\$69.400,52	1,80%
Octubre 2020	\$71.334,50	2,79%
Noviembre 2020	\$74.659,45	4,66%
Diciembre 2020	\$77.680,07	2,79%
Enero 2021	\$80.675,82	3,86%
Febrero 2021	\$84.133,55	4,29%
Marzo 2021	\$87.102,06	3,53%
Abril 2021	\$89.142,65	2,34%
Mayo 2021	\$92.713,90	4,01%
Junio 2021	\$94.790,70	2,25%
Julio 2021	\$95.918,25	1,18%
Agosto 2021	\$97.283,77	1,42%
Septiembre 2021	\$100.609,50	3,42%

VARIACIÓN ACUMULADA: 26,30%

VARIACIÓN INTERANUAL: 38,34%

ÍNDICE DE VARIACIÓN SALARIAL INDEC - CANASTA BÁSICA CESYAC (JUNIO 2020/ JUNIO 2021)



SUPERMERCADOS VENTAS TOTALES A PRECIOS CONSTANTES (INDEC MAYO 2021)

PERÍODO	VENTAS TOTALES A PRECIOS CONSTANTES (Millones de Pesos)	VARIACIÓN PORCENTUAL RESPECTO AL MISMO PERÍODO DE AÑO ANTERIOR (%)
Acumulado 5° mes de 2021	141.842,40	-2,60
Mayo 2020	23.449,50	5,1
Junio 2020	23.477,60	-1,5
Julio 2020	23.791,40	1,00
Agosto 2020	22.953,00	-5,70
Septiembre 2020	21.628,00	-2,30
Octubre 2020	24.105,80	-2,20
Noviembre 2020	24.010,70	-1,10
Diciembre 2020	29.931,00	2,60
Enero 2021	24.419,90	3,80
Febrero 2021	22.322,50	-5,80
Marzo 2021	24.627,40	-8,80
Abril 2021	23.409,60	1,20
Mayo 2021	23.395,00	-2,60



0341-4855301

consumidor@cesyac.org.ar

www.cesyac.org.ar

CESyAC

.org.ar